

Ящик на час

Сергей Уваров, Антон Черкасов, authors@hi-tech.ua

Настоящим бедствием для электронной почты сегодня стал спам. Чтобы бороться с ним, можно устанавливать различные фильтры, заводить новые ящики или не светить свой основной адрес на различных форумах, сайтах и прочих сетевых ресурсах. Но есть еще один эффективный и простой способ



© ASUS

Несомненно, большим плюсом сетевых сервисов является их быстрое реагирование на требования рынка и желания пользователей. Сегодня с успехом можно найти массу аналогов стандартных утилит в онлайн, так почему бы не помочь пользователем и в таком аспекте, как временный почтовый e-mail? Данное направление сетевых услуг родилось не так давно, но уже сегодня пользуется большой популярностью. Используя временный почтовый ящик (disposable e-mail address (DEA) services), пользователи получают массу преимуществ и значительно снижают поток спама либо вообще радуются его отсутствию. Общий принцип работы подобных сервисов таков: вы создаете временный почтовый ящик, в зависимости от сервиса, продолжительность его «жизни» может составлять от 1 часа до 1 месяца.

Основная задача временного адреса — пройти регистрацию на каком-то сайте (например, для загрузки файла и т. п.). Большинство таких сервисов имеют возможность переадресации на ваш постоянный адрес. В итоге результат достигнут, а постоянный e-mail не начинает заваливаться спамом. Дополнительное преимущество создания индивидуальных почтовых адресов в легкой идентификации сервиса, который допустил утечку информации спаммерам. Количество предложений по организации временных почтовых ящиков в Сети достаточно велико. Каждый из сервисов имеет свои особенности (время «жизни», возможность создания нескольких ящиков под одним аккаунтом, поддержка кириллицы в интерфейсе и в самих письмах), но объединяет их единая цель — помочь пользователю избавиться от массового получения рекламных писем. Предлагаем рассмотреть наиболее популярные сервисы этого типа.

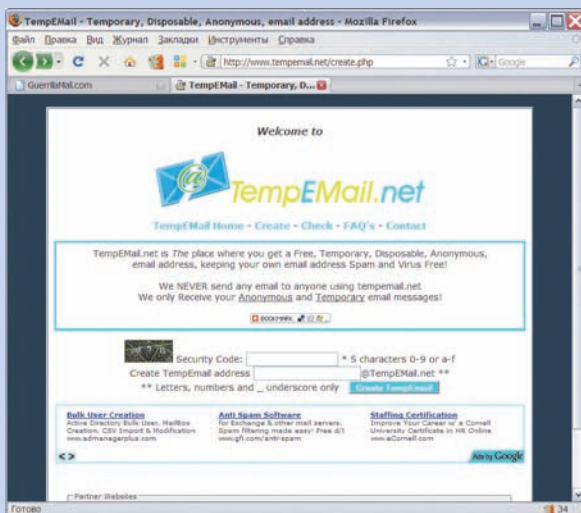
Все по минимуму

GuerillaMail

■ На главной странице проекта www.guerrillamail.com создание ящика происходит буквально в один клик мыши, после чего в течение последующих 15 минут возможно получение и отправка писем. Пользователю предлагается один из двух способов: случайная генерация электронного адреса или ручной ввод. В обоих случаях адрес появляется в домене guerrillamail.com. На странице просмотра входящих сообщений автоматически включается обратный счетчик оставшегося времени его «жизни». Предусмотрена опция повторного предоставления дополнительных 15 минут. Русского и украинского языков пока нет.



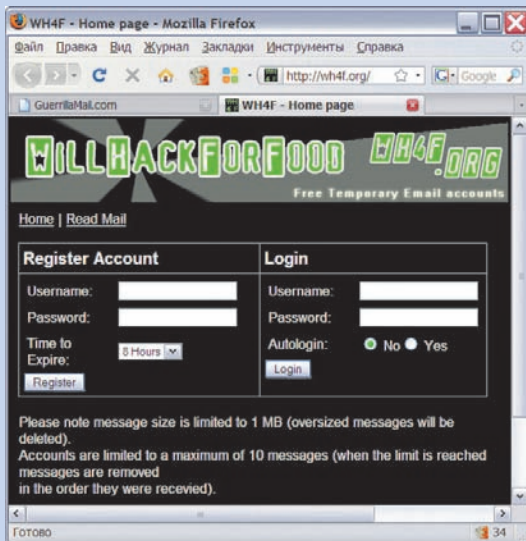
GuerrillaMail предлагает два способа создания временного адреса: случайную его генерацию или ручной ввод



Доступ к ящику в TempEMail возможен только через веб-интерфейс, для проверки почты нужно щелкнуть по ссылке Check

TempEMail

■ Зайдя на главную страницу сервиса www.tempe-mail.net, пользователю предлагается сначала выбрать себе название временного адреса в домене TempEMail.net. Созданный ящик доступен только в онлайн и пригодится исключительно для получения писем при регистрации на сетевых ресурсах. Проверить почту можно, щелкнув по ссылке Check. Все сообщения хранятся в течение 14 дней, после чего автоматически удаляются без уведомления. Поскольку нет привязки ни к реальному e-mail, ни к паролю на вход такой почтовый ящик имеет ограниченную функциональность. Поэтому разработчики советуют не хранить в нем важной корреспонденции. А мы и не собираемся, не так ли?



Will Hack For Food требует регистрации, но и предлагает более продолжительные сроки хранения писем

WH4F

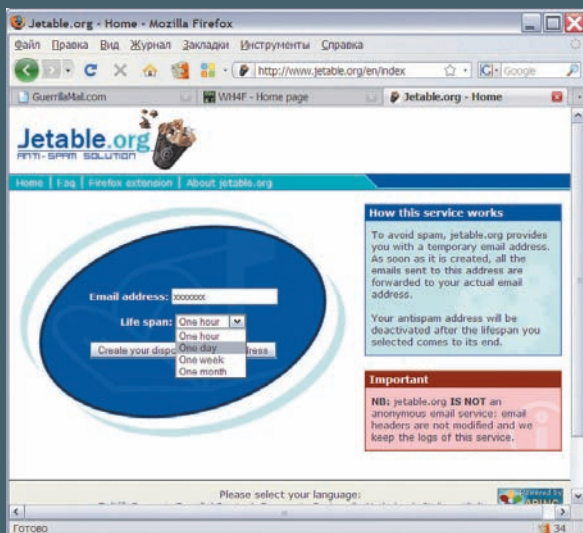
■ Не менее простой и удобный сервис, именуемый разработчиками как Will Hack For Food, предлагает несколько более продолжительные сроки хранения писем. Он расположен по адресу <http://wh4f.org>. Простая регистрация с логином и паролем, выбор времени существования от 8 часов до 1 недели — и ящик типа `my@mail@wh4f.org` готов. Естественно, бесплатность подразумевает ограничения. Их немного — хранение одновременно максимум 10 сообщений, размером не более 1 МБ каждое. При поступлении новых писем и превышении лимита, старые письма автоматически удаляются.

10 Minute Mail

■ Название сервиса и его адрес <http://10minutemail.com/10MinuteMail/index.html> говорят сами за себя. Создание временного ящика на этом сервисе пригодится исключительно для регистрации и последующего подтверждения на форуме или сайте, для чего 10 минут вполне достаточно. Интерфейс многоязычен (более 20 языков). Создание ящика происходит буквально в один клик мыши, и вы получаете адрес типа `partner53046830@vansoftcorp.com`, доступный в течение 10 минут, но имеющий возможность продления еще на 10 минут. Прямо на той же странице в виде ссылок отображаются все приходящие сообщения. Их можно прочитать и ответить на них, что довольно удобно и не требует загрузки каких-то дополнительных инструментов.



В сервисе 10 Minute Mail ящик создается удивительно быстро и просто. Для удобства на этой же странице предусмотрена ссылка для копирования адреса в буфер обмена и продления срока «жизни»



Сервис Jetable при создании ящика предлагает указать реальный адрес, на который будет происходить переадресация сообщений

Средний класс

Jetable.org

■ Данный сервис расположен по адресу www.jetable.org. Доступны версии на 9 европейских и азиатских языках, но ни русского, ни украинского среди них нет. Процесс создания временного ящика состоит из 3-х шагов. Необходимо указать реальный почтовый ящик, на который с созданного на Jetable.org будет происходить переадресация сообщений. После этого выбрать время жизни ящика — 1 час/день/неделя/месяц и щелкнуть по кнопке *Create your disposable email address*. Загруженная страница будет содержать адрес типа `c2orbvlrcbjne@jetable.com`. Дополнительным плюсом является наличие плагина для браузера Firefox.

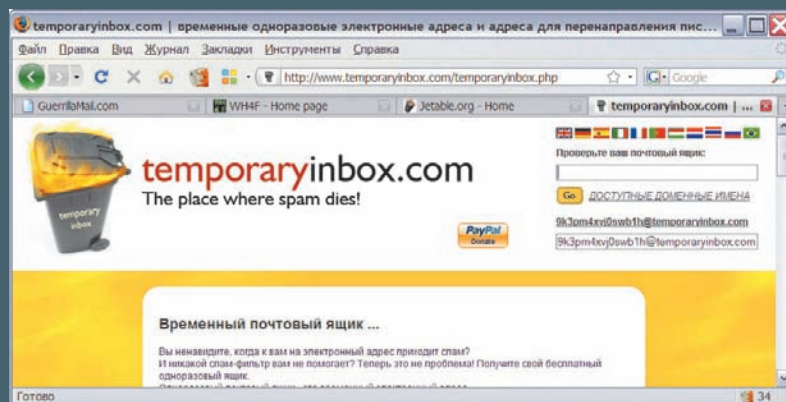
Temporaryinbox.com

■ Лозунг ресурса www temporaryinbox.com — «Temporaryinbox.com — место, где умирает спам!». Можно полностью с этим согласиться, поскольку все хорошо продумано и реализовано. Интерфейс ресурса также многоязычен и, в частности, русифицирован. Сервис позволяет создавать временные ящики в домене temporaryinbox.com для получения сообщений и их обработки, а также временные ящики в домене temporaryforwarding.com, для переадресации сообщений на ваши реальные почтовые ящики. В первом случае регистрация не требуется, а во втором, при создании ящика для перенаправления необходимо лишь указать реальный e-mail и пароль для доступа к создаваемому на temporaryforwarding.com временному ящику.

По умолчанию адрес ящика генерируется не автоматически. Пользователь может предложить свои варианты адресов и проверить их доступность в вышеуказанных доменах. Впрочем, выбор имени можно доверить и системе, при этом в качестве домена будут использоваться не только основной temporaryinbox.com, но еще шесть других, а название ящика будет выглядеть как `z4syp05f93jc6xv@temporaryinbox.com`.

Отправка сообщений на созданный адрес показала, что кириллица, к сожалению, не поддерживается. Почта хранится 6 часов, при этом пользователю вместе с ящиком предоставляется на тот же период времени автоматически созданная RSS-лента. К наиболее популярным браузерам Internet Explorer, Mozilla Firefox и Opera есть расширения для удобной работы с сервисом. Интересно, что одна из функций, доступных на сервисе, позволяет хранить историю всех созданных ящиков.

Резюме: вполне качественный и функциональный сервис, которому осталось лишь обзавестись поддержкой кириллицы.



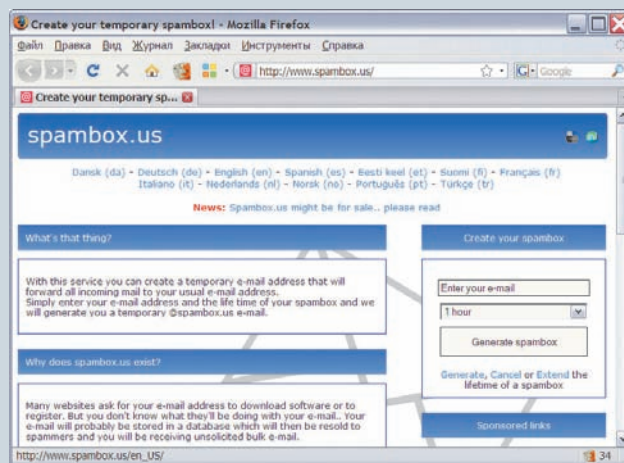
Несмотря на то что у Temporaryinbox.com есть русскоязычный интерфейс, в письмах кириллица пока не поддерживается

Рекомендуем!

SpamBox

■ Европейский сервис, удобство работы с которым проявляется буквально на главной странице www.spambox.us. Благодаря наличию вариантов интерфейса на 11 языках (правда, русский пока отсутствует), охватывается довольно большая аудитория возможных пользователей сервиса. Для получения временного ящика вводим реально существующий e-mail и указываем продолжительность «жизни» временного ящика. Здесь разработчики не поскупились, доступны варианты от 30 минут до 1 года. Щелчком на кнопке *Generate spambox* получаем адрес типа `3lgApG71azMvf9bph@spambox.us`. После создания временного ящика, на странице сайта в обратном порядке отображается оставшееся время «жизни».

Теперь можно спокойно указывать его при регистрации на различных ресурсах, почта будет автоматически пересылаться на реальный ящик.



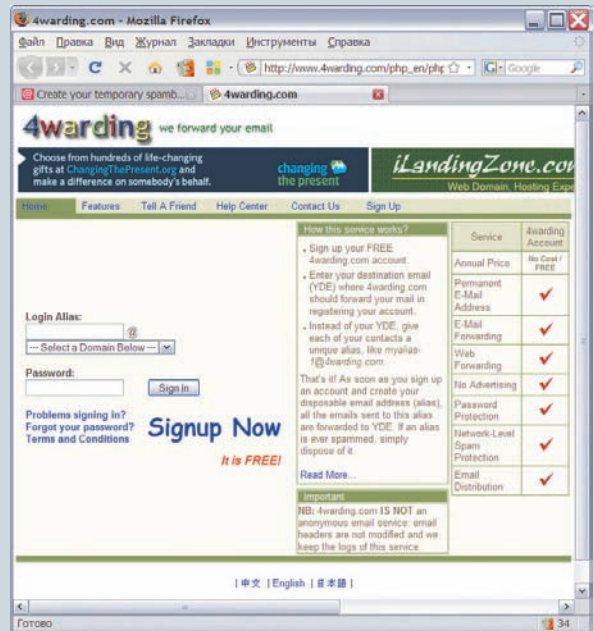
Для получения временного ящика на сервисе SpamBox вводим реально существующий e-mail и указываем продолжительность «жизни» временного ящика

4warding.com

■ Направление работы службы www.4warding.com — исключительно редирект сообщений с зарегистрированных в ней почтовых ящиков на указанный пользователем основной e-mail. Создание ящика хоть и требует регистрации, но предлагает то, чего нет у других подобных сервисов. Используя одно имя, можно получить его дубликаты не только на основном домене 4warding.com, но еще как минимум на 2-х дополнительных, в зоне net и org, а также в других доменах на выбор.

Необходимость регистрации обусловлена не только отсутствием временных рамок жизни созданного ящика/ящиков, но и возможностью работать с ним через веб-интерфейс. А он, к слову, очень удобен и функционален. Указанный изначально ящик для переадресации сообщений может быть изменен в любое время. Аналогично можно изменить свою тройку адресов и снабдить их почти 20-ю фильтрами для отсеивания почтового мусора. Проверка работы службы показала высокую скорость редиректа, ответ приходил буквально через пару минут.

Сервис содержит возможность просмотра статистики редиректа сообщений за указанный промежуток времени — за последние 24 часа, 7 или 30 дней.

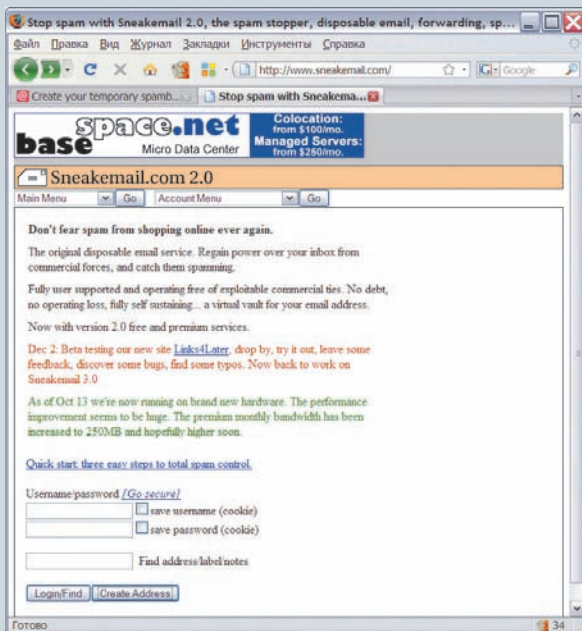


Используя одно имя на [4warding](http://4warding.com), можно сразу же получить его дубликаты как минимум на трех доменах в зонах com, net и org

SneakEmail.com 2.0

■ Сервис www.sneakemail.com позиционируется разработчиками как наиболее эффективный инструмент избавления от навязчивой почты. При регистрации создается учетная запись, для которой необходимо указать логин и пароль, а также реальный адрес, на который будет осуществляться пересылка сообщений. Интересно, что можно установить максимальную длину логина и пароля до 30 символов, и девять раз менять реальный электронный адрес. После создания аккаунта, следует создать непосредственно адрес в домене sneakemail.com, состоящий из случайных символов, например 7rj1sty02@sneakemail.com.

Очень удобна, и безусловно востребована, опция свободного изменения временных ящиков для своего аккаунта. Более того, фактически понятие «временный ящик», как таковое, на сервисе отсутствует, поскольку нет ограничения на продолжительность его жизни — все в руках пользователя. Стоит лишь отметить, что максимально доступный размер входящих сообщений не более 150 КБ, количество сообщений в день — не более 500, размер каждого создаваемого ящика не может превышать 10 МБ. Немного, однако, как только количество и сами сообщения начнут явно напоминать спам, можно с легкостью создать новый ящик.



Продолжительность «жизни» ящика на www.sneakemail.com неограничена — все в руках пользователя

Медиа-центр «Четвертый сектор» —
Профессиональный подход к информационным решениям



организация и проведение мероприятий различных форматов, PR-акции

- предоставление лучших площадок для проведения пресс-конференций, презентаций, семинаров, «круглых столов», корпоративных праздников
 - создание информационного повода
 - разработка сценария
 - написание пресс-релизов, PR-статей
 - размещение информационных материалов в СМИ
 - приглашение журналистов
 - отслеживание публикаций по итогам мероприятий
 - организация фуршета, банкета, бизнес-ланча
 - синхронный и последовательный перевод
 - фото- и видеосъемка
 - предоставление необходимого оборудования
 - изготовление сувенирной продукции

Мы станем рупором ваших идей!